




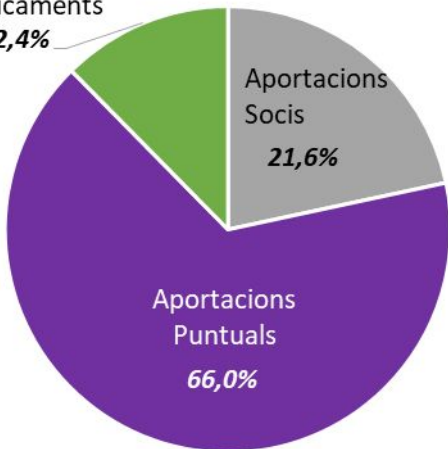
HEALTHUSNEPAL



INGRESSOS - 55m€



Venda
Medicaments
12,4%



36,2m€

Aportacions puntuals

- Aportació Marc 16,5m€
- Altres 19,6m€

12m€

Aportacions socis

6,8m€

Venda medicaments

Compte de Resultats FY18 I

Inici d'activitat de la farmàcia: **Març 2018**

El 2018 tanca amb excedent de 9,8m€ gràcies a l'aportació personal de'n Marc (16,5m€)

Les partides de compres i aprovisionaments (30,5m€) i transport (4,2m€) són elevades degut a la inversió inicial



| HUN | | | |
|---|--|---------------|--|
| Euros | FY18 | % s/ingressos | |
| Ingressos | 54.820,55 | | |
| Compres i aprovisionaments | (30.573,77) | 55,8% | |
| Marge Brut | 24.246,78 | | |
| % MB | 44,2% | | |
| 1 Sous i Salaris | (3.874,66) | 7,1% | |
| Arrendaments | (1.293,07) | 2,4% | |
| Transport | (4.227,52) | 7,7% | |
| 2 Despeses reparació i conservació | (2.049,24) | 3,7% | |
| Serveis bancaris | (206,86) | 0,4% | |
| 3 Publicitat, propaganda i relacions públiques | (1.993,07) | 3,6% | |
| Despeses extraordinàries | (296,62) | 0,5% | |
| 4 Altres despeses | (443,87) | 0,8% | |
| Total despeses activitat | (14.384,91) | 26,2% | |
| Excedent de l'activitat | 9.861,86 | | |
| 4 | • Corresponen a despeses relacionades: reunions d'equip, domini+hosting web i altres relacionats amb l'activitat | | |

1

- Auxiliar de farmàcia 10 mesos - 2,9m€
- Infermer 4 mesos - 991€

2

- Fusta + mà d'obra 670€
- Material i mobiliari per la farmàcia 598 €
- 3 Taules, 3 llits i 2 bancs 305€
- Panell solar 213€
- Escalfador d'aigua 93€
- Altres 170€

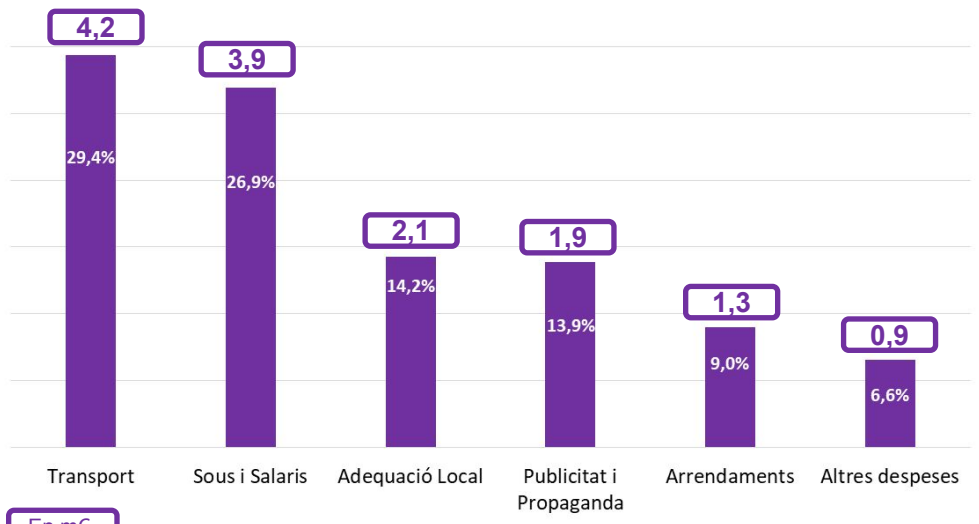
3

- Tràmits Marc a Katmandú 1,1m€
- Tríptics promocionals 552m€
- Visites 341m€

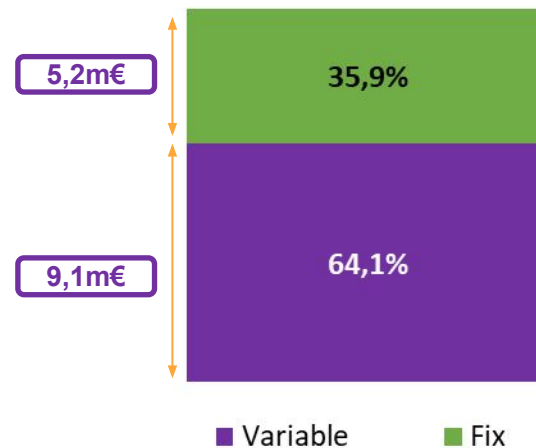
Compte de Resultats FY18 II



Distribució despeses – 14,3m€



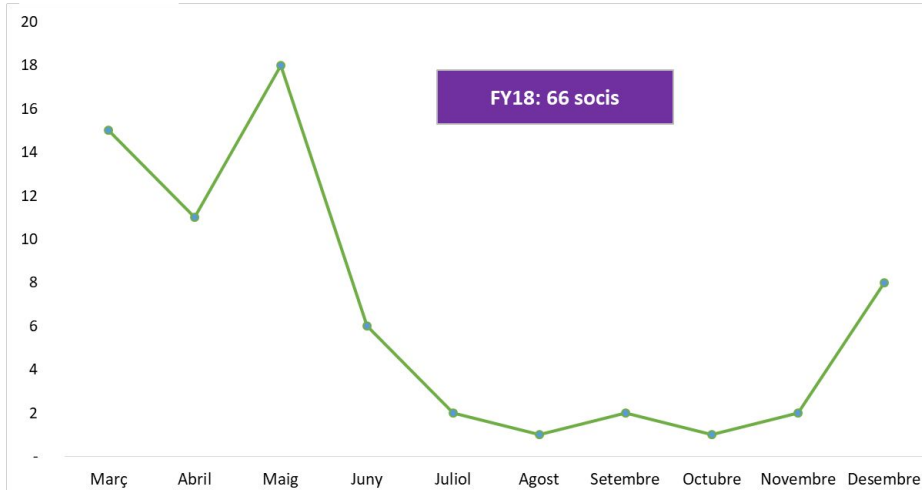
Fix vs. Variable



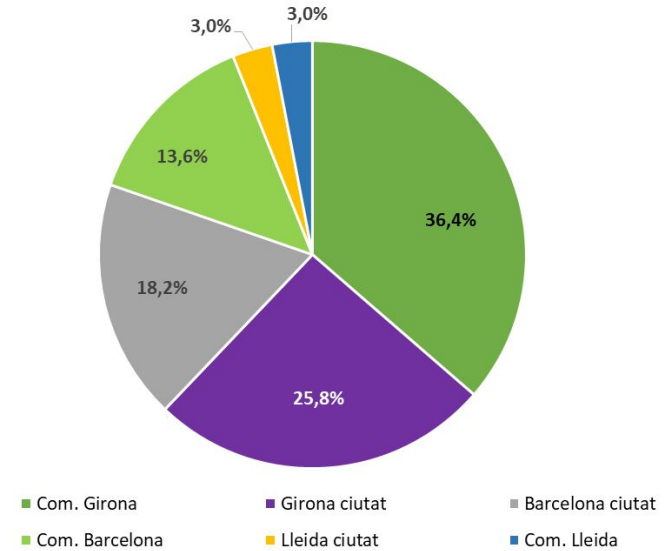
Compte de Resultats FY18 III



Evolució Socis



Massa socis – Origen geogràfic



KPIs 2018